

INFORME DE RESULTADOS DEL COLEGIO LOUIS PASTEUR GESTIÓN 2016



Elaborado por Rectora del Colegio Louis Pasteur año 2017:

Mme. Doris Venegas Garrido con la colaboración del Equipo de Liderazgo
Educativo.

DATOS GENERALES AÑO 2016

- * Nombre del Colegio : Colegio Louis Pasteur.
- * RBD : 5465-8
- * Reconocimiento Oficial : Resolución Exenta 05308 de Fecha 11/09/1944
- * Dirección : Basilio Urrutia 643, Comuna de Traiguén.
- * Nombre del Sostenedor: Corporación Alianza Francesa de Traiguén.
- * Dependencia : Particular Subvencionado.
- * Fecha de creación : 21 de agosto de 1891
- * Nivel y Modalidad : E. Pre Básica ,E. Básica y E. Media con Jornada Escolar.

Cantidad de estudiantes y su correspondiente clasificación año 2016

- * Total de estudiantes:873
- * Estudiantes PIE 2016: 134 postulados.
- * Estudiantes Preferentes 2016 : 327
- * Estudiantes Prioritarios 2016 : 395
- * Estudiantes Pro-Retención 2016: 44
- * Cantidad de estudiantes en total: 873
- * Vulnerabilidad: Enseñanza básica, 62,4%, Enseñanza media 56,0%

Cantidad de funcionarios año 2016

Docentes: 50

Asistentes de Educación: 43 (7 Profesionales)

Total: 93 personas

Select Language

Teléfono Colegio 452796421 - Teléfono Administración 452795913

louispasteur@colegiolp.com



* www.colegiolp.com

INICIO | MI COLEGIO | PROYECTO EDUCATIVO | NORMATIVAS | COMUNIDAD EDUCATIVA | RESULTADOS | NOTICIAS | CONTACTENOS

Año escolar 2017

TRAIGUÉN

Damos la bienvenida a las familias que confiaron en nuestro Proyecto Educativo.

Marzo 2017

L	M	X	J	V	S	D
			1	2	3	4
6	7	8	9	10	11	12
13	14	15	16	17	18	19
20	21	22	23	24	25	26
27	28	29	30	31		



Noticias

UNA ALEGRE VUELTA A CASA



Noticias

COLEGIO RECONOCE MEJORES PUNTAJES PSU 2016



Noticias

COLEGIO PRESENTA LISTA DE ESTUDIANTES PARA PRE KÍNDER...



VISIÓN

- * SER UN COLEGIO RECONOCIDO POR SU TRAYECTORIA CENTENARIA Y CALIDAD DE ENSEÑANZA. FORMADOR DE ESTUDIANTES CON SÓLIDOS VALORES Y COMPETENCIAS QUE LE PERMITAN ENFRENTAR CON ÉXITO LA CONTINUACIÓN DE ESTUDIOS SUPERIORES.



MISIÓN

- * NUESTRO COMPROMISO ES ENTREGAR A NUESTROS ESTUDIANTES UNA FORMACION DE CALIDAD BASADA EN PRINCIPIOS; VALORES Y/O ACTITUDES COMO: EL RESPETO, LA RESPONSABILIDAD, LA SOLIDARIDAD Y EL CUIDADO DEL AMBIENTE FÍSICO Y NATURAL, DESARROLLANDO SUS COMPETENCIAS DE ACUERDO A LA NORMATIVA VIGENTE



SELLOS EDUCATIVOS

1. Calidad de Enseñanza
2. Tradición Centenaria Francesa
3. Continuidad de estudios

¿Qué es calidad de enseñanza?



¿Qué es calidad de enseñanza?

“El concepto de calidad está sujeto a interpretaciones distintas, teñidas todas ellas por diversas concepciones ideológicas que atribuyen a la educación finalidades también diferentes.”

Casas y Gairín, La Calidad en educación, (2003).



DESEMPEÑO DE CALIDAD

¿Qué es la Categoría de Desempeño?

La Categoría de Desempeño es el resultado de una evaluación integral que busca promover la mejora continua de los establecimientos y articular el trabajo del Sistema de Aseguramiento de la Calidad (SAC).

¿Cómo se obtiene la Categoría de Desempeño?

Índice de Resultados	Características de los estudiantes de cada establecimiento
<p>67%</p> <ul style="list-style-type: none">• Distribución por Niveles de Aprendizaje. <p>33%</p> <ul style="list-style-type: none">• Autoestima académica y motivación escolar• Clima de convivencia escolar• Participación y formación ciudadana• Hábitos de vida saludable• Asistencia escolar• Retención escolar• Equidad de género en aprendizajes	<ul style="list-style-type: none">• Nivel de vulnerabilidad• Escolaridad de la madre• Ruralidad o aislamiento• Entrada de estudiantes con buen desempeño académico• Entrada de estudiantes con mal desempeño académico• Estudiantes con ascendencia indígena• Estudiantes con necesidades educativas especiales permanentes• Tasa de delitos de violencia intrafamiliar

Clasificación SEP

Categoría de Desempeño

Autónomo

Desempeño Alto

Emergente

Desempeño Medio

Emergente

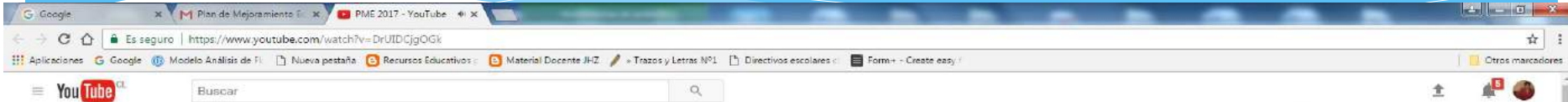
Desempeño Medio-Bajo

En Recuperación

Desempeño Insuficiente

Autónomo	Desempeño Alto
Emergente	Desempeño Medio
Emergente	Desempeño Medio-Bajo
En Recuperación	Desempeño Insuficiente

RELACIÓN PEI PME



PME 2017

Ministerio de Educación Gobierno de Chile

Suscribirse 4.398

115 visualizaciones

Añadir a Compartir Más

Siguiente

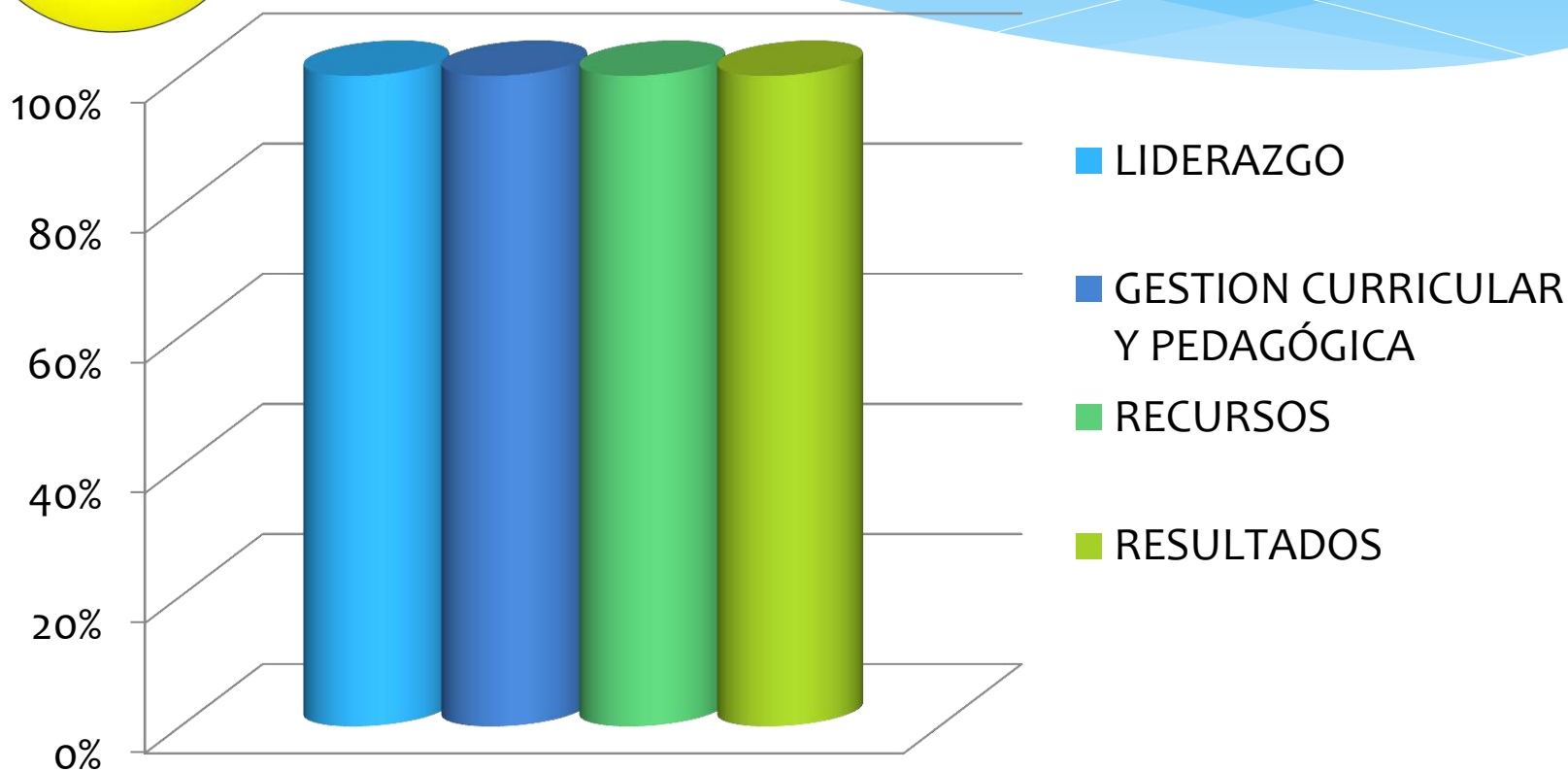

Reproducción automática




Bases del Futuro: Bases Curriculares para 3º y 4º medio
Ministerio de Educación Gobierno de Chile
5 visualizaciones · NUEVO



Gráfico del porcentaje de acciones realizadas del PME 2016

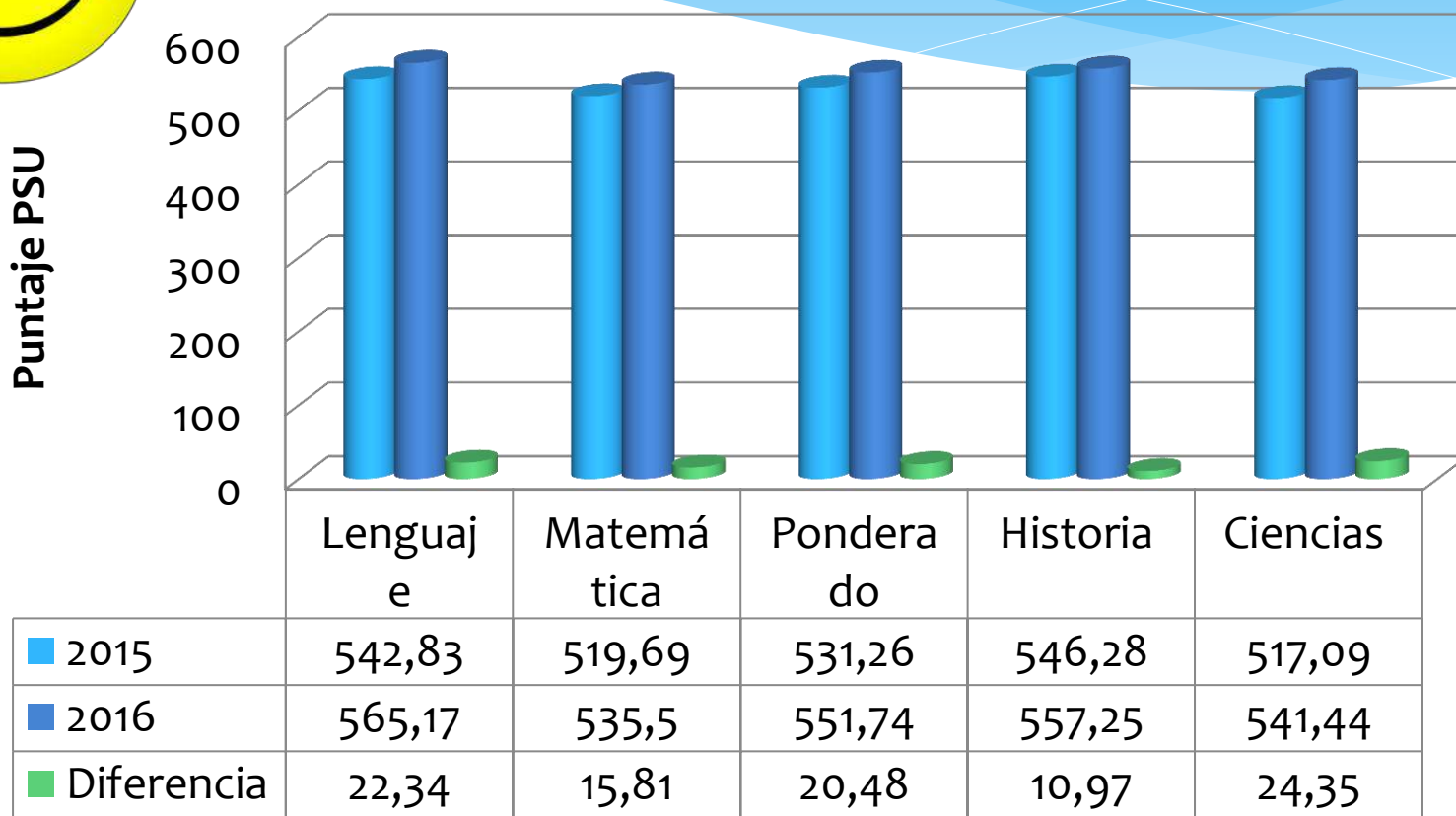




SEMANAS REALIZADAS DEL PLAN DE ESTUDIO Y CUMPLIMIENTO DEL CALENDARIO ESCOLAR

Enseñanza prebásica	Enseñanza Básica	Enseñanza Media
Plan de estudio considera 875 horas anuales (38 semanas sin JEC), distribuidas en 22,5 horas semanales.	Plan de estudio considera 1444 horas anuales (38 semanas con JEC), distribuidas en 38 horas semanales	Plan de estudio considera 1596 horas anuales (38 semanas con JEC), distribuidas en 42 horas semanales
Realizadas 875 horas 100%	Realizadas 1444 horas 100%	Realizadas 1596 horas 100%

Gráfico comparativo de resultados PSU Colegio



PROCESO DE ADMISIÓN 2017

ideem2017 (1).pdf - Adobe Reader
Archivo Edición Ver Ventana Ayuda

5 (9 de 46) 102%

Herramientas Comentario

Marcadores

- Siglas
- Áreas temáticas abreviadas
- Introducción
- Capítulo I
- Capítulo II
- Capítulo III
- Capítulo IV

Capítulo II

2.1 Síntesis del Proceso de Admisión 2017

38 Matriculados Establecimiento

38 Inscritos

30 Postulan

38 Rinden


28 Seleccionados Universidades

Nota 1: La figura muestra el desarrollo del Proceso de Admisión 2016 para los estudiantes de IV medio del Establecimiento Educacional.
Nota 2: La información respecto de matrícula en las instituciones de Educación Superior, se obtiene cuando éstas cierran sus procesos internos de admisión. Por lo tanto, esta información será entregada por DEMRE a los establecimientos en mayo del presente año.

5

DEMRE

PREUNIVERSITARIO PEDRO DE VALDIVIA



38 estudiantes de los cuartos medios participaron de las asignaturas de Lenguaje, Matemática, Historia y Ciencias.

60 estudiantes de los terceros medios participaron de las asignaturas de lenguaje y Matemática.

#EXCELENCIA
Nº1 EN PSU

PREUNIVERSITARIO
PEDRO DE VALDIVIA
Tu Libertad de Elegir

RESULTADOS INDICADORES DE EFICIENCIA INTERNA 2016

Repitencia por niveles año 2016

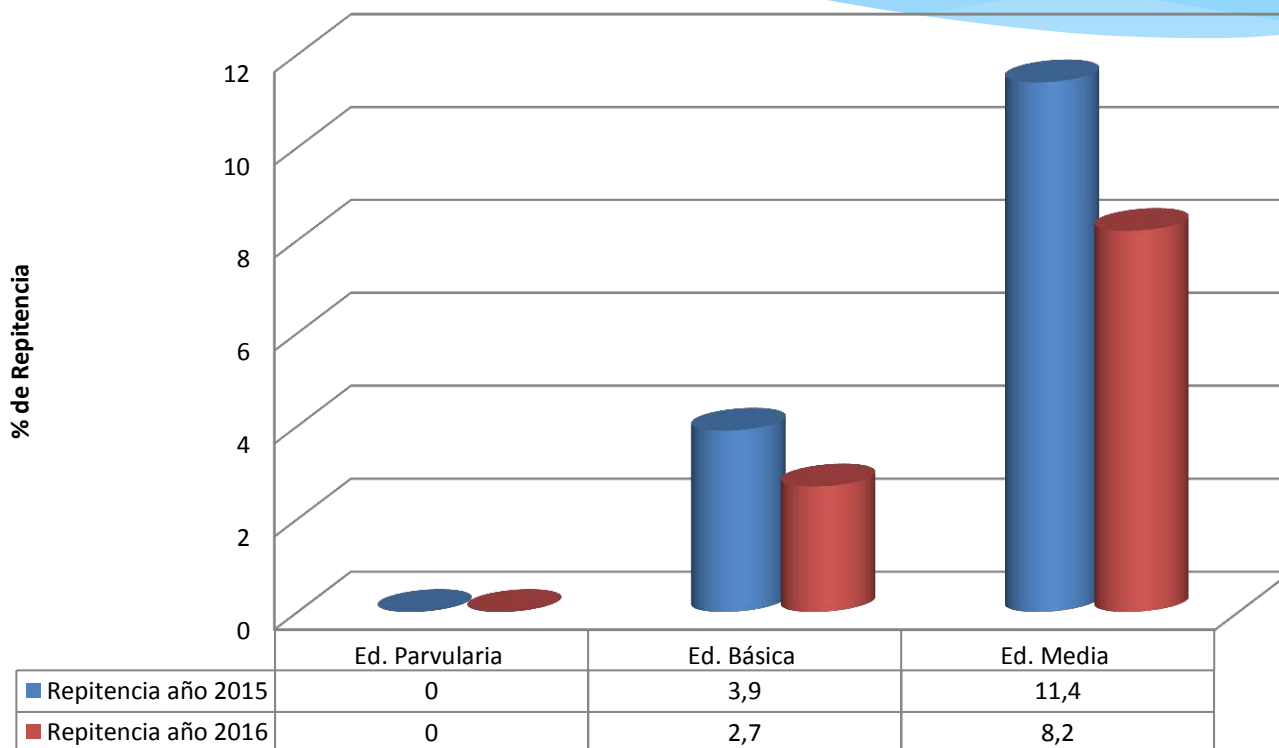
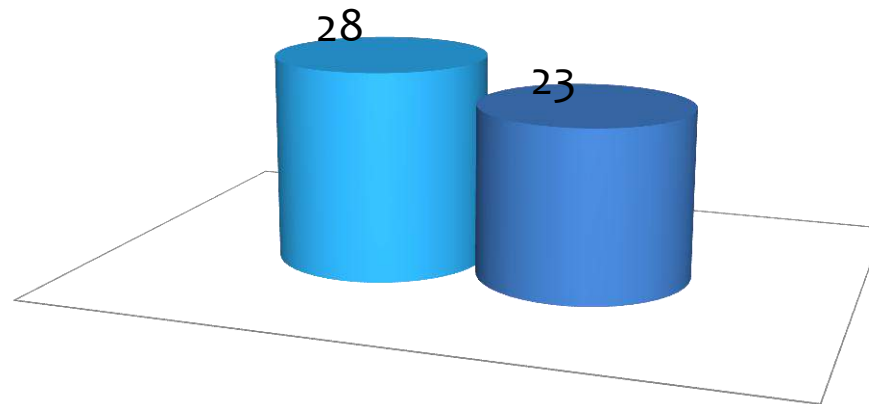


Gráfico comparativo de retiro

Celeste	2015
Azul	2016

Título del gráfico

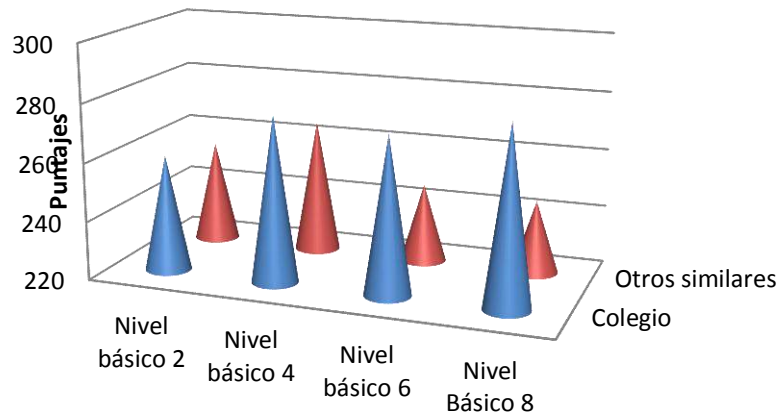
■ Año 2015 ■ Año 2016



Nº de estudiantes retirados

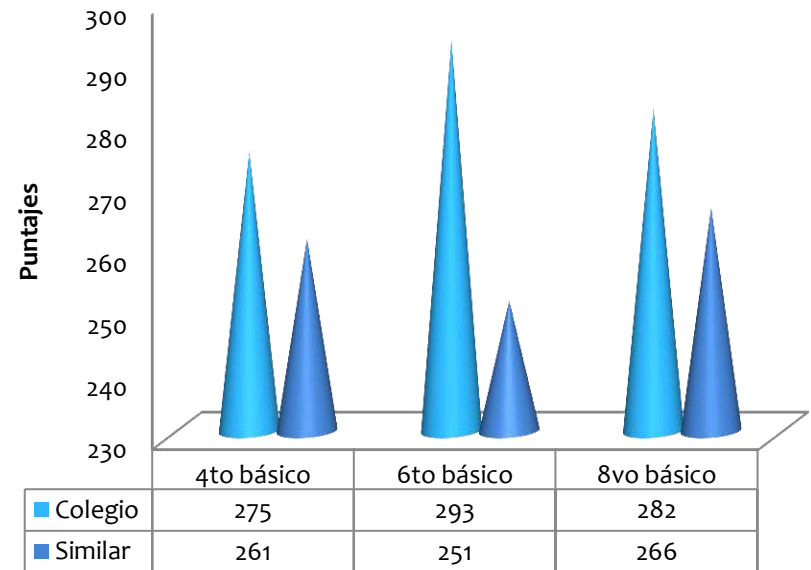
RESULTADOS SIMCE 2015

COMPRESIÓN DE LECTURA POR NIVELES



	Nivel básico 2	Nivel básico 4	Nivel básico 6	Nivel Básico 8
■ Colegio	260	277	274	281
■ Otros similares	255	266	247	245

RESULTADOS MATEMÁTICAS POR NIVELES



	4to básico	6to básico	8vo básico
■ Colegio	275	293	282
■ Similar	261	251	266

RESULTADOS SIMCE 2016

* Aun no están disponibles

* Se publicarán en página

<http://www.agenciaeducacion.cl/>

The screenshot shows the website of the Agencia de Calidad de la Educación. The main navigation menu includes: INICIO, NOSOTROS, MACROZONAS, ORIENTACIÓN, EVALUACIONES, ESTUDIOS, CONTACTO. A search bar is located on the right side of the menu.

The main banner features the text: **CONOCE LOS RESULTADOS DE TU ESTABLECIMIENTO**. Below this is a search input field labeled "Buscar establecimiento o RBD" and a "Buscar" button. A "Búsqueda avanzada" dropdown menu is also visible.

Below the banner, there are four promotional cards:

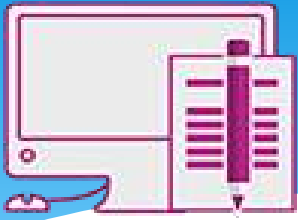
- EVALUACIÓN PROGRESIVA**: Inscríbete y participa en Evaluación Progresiva.
- Herramientas de ORIENTACIÓN**: Revisa nuestras Herramientas de Orientación.
- Conoce AQUÍ Categoría de Desempeño**: Ingresa y conoce la Categoría de Desempeño de tu establecimiento.
- Informe de RESULTADOS EDUCATIVOS Sostenedores**: Revisa el Informe de Resultados Educativos Sostenedores.

At the bottom, there is a "GALERÍA MULTIMEDIA" section with filters for "Video", "Radio", "Periódico Digital", and "Boletín". A "Mostrar todo" button is located in the bottom right corner.

RESULTADOS EVALUACIÓN PROGRESIVA

Evaluación Progresiva es un componente del nuevo Sistema Nacional de Evaluación de Aprendizajes, cuya finalidad es aportar información oportuna y específica a los profesores de 2° básico respecto de los avances en el desarrollo de habilidades de comprensión lectora de sus estudiantes durante el año escolar.


- Las herramientas que conforman la Evaluación Progresiva son:



Pruebas de comprensión de lectura.



Reportes de resultados por curso y por cada estudiante para profesores y directivos.



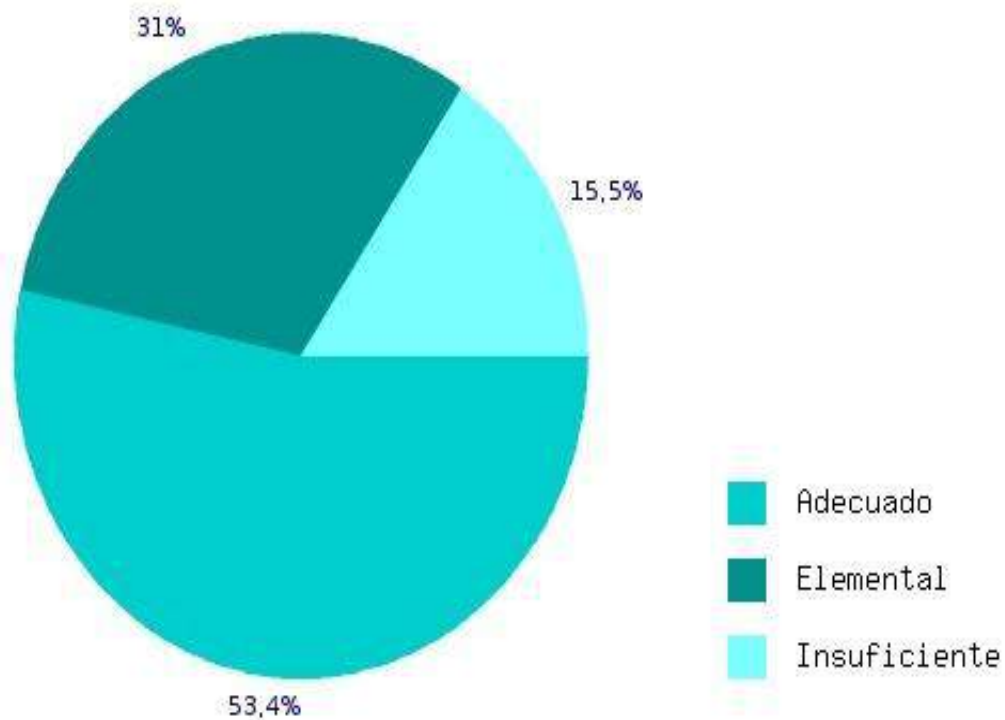
Orientaciones pedagógicas para usar los resultados para la mejora de cada estudiante.

Explicación de los niveles de logro de la evaluación progresiva

- * **Nivel de Aprendizaje Adecuado.** Los estudiantes que alcanzan este Nivel de Aprendizaje han logrado lo exigido en el currículum de manera satisfactoria. Esto implica demostrar que han adquirido los conocimientos y habilidades básicos estipulados en el currículum para el periodo evaluado.
- * **Nivel de Aprendizaje Elemental.** Los estudiantes que alcanzan este Nivel de Aprendizaje han logrado lo exigido en el currículum de manera parcial. Esto implica demostrar que han adquirido los conocimientos y habilidades más elementales estipulados en el currículum para el periodo evaluado.
- * **Nivel de Aprendizaje Insuficiente.** Los estudiantes que quedan clasificados en este nivel no logran demostrar consistentemente que han adquirido los conocimientos y habilidades más elementales estipulados en el currículum para el periodo evaluado.

Resultados de los estudiantes de 2do Básico

% de alumnos del establecimiento según niveles de Aprendizaje



RESULTADOS REEVALUACIÓN PIE

TIPO DE NEE	ESTUDIANTES POSTULADOS	ESTUDIANTES REEVALUADOS	ESTUDIANTES QUE CONTINUAN AÑO 2017	ESTUDIANTES DE EGRESO
NEE-T	115	111	99	12
NEE-P	12	12	11	0
Total	127	123	110	12

CAPACITACIONES REALIZADAS A LOS DOCENTES 2016

Fondo de financiamiento	Total de Capacitaciones
Subvención General	3
Subvención Especial Preferencial	2
Subvención PIE	8
Total	13

ACTIVIDADES DEL ÁREA DE CONVIVENCIA

ACTIVIDAD	Nº
Charlas con alumnos (as)	21
Charlas con apoderados (as)	12
Charlas con Funcionario (as)	3
Atenciones psicológicas Alumnos (as)	383
Atenciones psicológicas Apoderados (as)	115
Mediaciones exitosas	28
Reuniones de Equipo de Convivencia	8
Charlas con Instituciones	18

Charlas con Instituciones

INSTITUCIÓN	CURSO	TEMA
PDI Traiguén	1° Medio A	Prevención de consumo de alcohol y drogas
PDI Traiguén	1° Medio B	Prevención de consumo de alcohol y drogas
PDI Traiguén	2° Medio A	Prevención de consumo de alcohol y drogas
Carabineros Traiguén	Pre -Kinder A	Seguridad Vial
Carabineros Traiguén	Pre -Kinder B	Seguridad Vial
Carabineros Traiguén	Kinder B	Seguridad Vial
Carabineros Traiguén	Kinder A	Seguridad Vial
Carabineros Traiguén	2° Básico B	Seguridad Vial
PDI Traiguén	3° Medio B	Prevención de delitos sexuales
PDI Traiguén	2° Medio B	Prevención de delitos sexuales
Fiscalía Traiguén	8°A, 1° Medio A, 2° Medio B y 3° Medio A	Charla sobre Bullying
OPD We Kintun	1° Básico A	Convivencia Escolar y Buen Trato
OPD We Kintun	1° Básico B	Participación en la Convivencia Escolar
OPD We Kintun	2° Básico A	Convivencia Escolar
OPD We Kintun	4° Básico B	Convivencia Escolar y Buen Trato
Sernam eg Victoria	1° Medio A	No Violencia en el Pololeo
Sernam eg Victoria	1° Medio B	No Violencia en el Pololeo
Sernam eg Victoria	Apoderados (as) de 1° Medio B	No Violencia en el Pololeo

PROGRAMAS JUNAEB



- * **1.-Becas:**
 - ✓ **Indígena (Nivel Básica y Nivel Media)**
Postulantes* 16
Renovantes* 12
 - ✓ **Presidente de la República (1ero Medio)**
Postulantes* 4
Renovantes* 7

- * **2.-Alimentación: 180 raciones en Básica y 80 raciones en Media. 124 raciones de tercera colación**

- * **3.-Salud**
 - ✓ **Oftamología: 459 estudiantes**
 - ✓ **Otorrino: 321 estudiantes**
 - ✓ **Traumatología: 179 estudiantes**

- * **4.-Yo elijo mi PC. (alumnos de 7 año).**
Beneficiarios* 13

- * **5.-TNE: Desde 5to a 4to Medio, para todos los estudiantes. Revalidación 334 estudiantes (70 estudiantes aprox.)**

- * **6.-Útiles Escolares: 446 set de útiles escolares de primero básico a cuarto Medio y un set para 12 alumnos en Pre-Básica.**

USO DE LOS RECURSOS FINANCIEROS

Se dieron a conocer en Consejo escolar a través de la Cuenta Pública del Sostenedor:

- ❖ Subvención General
- ❖ Subvención SEP
- ❖ Subvención PIE
- ❖ Subvención Reforzamiento. (En dos cursos a partir del segundo semestre).
- ❖ Subvención Proretención
- ❖ Subvención anual de apoyo al mantenimiento

Se hará pública a través de la página WEB a partir de mañana.

COMPROMISOS LOGRADOS

1. **Elaboración de planes de acción anuales por proyectos y/o áreas que incluyan una evaluación semestral y/o anual.**
2. **Actualización del reglamento de Convivencia con sus protocolos respectivos de acuerdo a los lineamientos que nos entregara el Ministerio de Educación.**
3. **Mejora la orientación en la Enseñanza Media incorporando el área de orientación escolar.**
4. **Mejora de los resultados PSU, incorporando un PREUNIVERSITARIO de una casa de estudios reconocida por sus logros.**
5. **Apoyo la labor docente entregando recursos tecnológicos para el logro de mejores aprendizajes. (32 ipad y 40 computadores para el uso de profesores y estudiantes e instalación de redes inalámbricas con cobertura total)**
6. **Ampliación de la oferta de talleres extracurriculares en favor de los intereses de las y los estudiantes.**
7. **Realización de una amplia gama de actividades que se desarrollaron en el mes de agosto con motivo de los 125 años de historia.**
8. **Fortalecimiento de los programas y/o proyectos que se desarrollaron en el establecimiento, como el PIE, PME entre otros.**
9. **Obtención de la Certificación ambiental a nivel de excelencia otorgado por la SNCAE, Sistema Nacional de Certificación Ambiental en las Escuelas.**
10. **Recuperación del SNED. *Sistema Nacional de Evaluación del Desempeño. Para el período 2016-2017**
Los establecimientos mejor evaluados por este Sistema se hacen acreedores, por dos años, de la Subvención por Desempeño de Excelencia destinada a otorgar incentivos remuneracionales a los docentes y a los asistentes de la educación.

LINEAS DE ACCIÓN Y COMPROMISOS FUTUROS

1. Fortalecimiento de los sellos educativos a través del ordenamiento curricular.
2. Alineamiento de PEI y PME con los correspondientes planes.
3. Mejoramiento de los resultados PSU, incorporando el PREUNIVERSITARIO al currículum de los estudiantes, sin afectar las asignaturas del plan general entregado por el MINEDUC y sin considerar una mayor cantidad de tiempo de permanencia en el Colegio para el estudiante.
4. Apoyo a la labor docente entregando estrategias y recursos tecnológicos para el logro de mejores aprendizajes.
5. Aumento de la gama de talleres extracurriculares en favor de los intereses de nuestros estudiantes.
6. Proyección PIE hasta tercero medio 2017.
7. Fortalecimiento del trabajo colaborativo de los docentes en horas no lectivas.
8. Mejora de los índices de Eficiencia Interna.
9. Aumento de estudiantes que postulen a beneficios Junaeb.



***GRACIAS**